



**DIGITÁLIS  
TÖRTÉNETMESÉLÉSI  
KÉZIKÖNYV  
FIATALOKNAK**



**DYME**

# BEVEZETÉS

Üdvözlünk a digitális történetmesélés világában! Ezen az izgalmas utazáson felfedezheted a kreativitás és a technológia erejét, amellyel kifejezheted magad és megoszthatod történeteid. A digitális történetmesélés innovatív módja a személyes narratívák, a művészi kifejezőmód és a digitális média ötvözésének, hogy hatásos és lebilincselő történetek szülessenek.

A digitális történetmesélés segítségével történeteid életre keltésére olyan multimédiás elemeket használhatsz, mint a képek, videók és zene. Legyen szó személyes élményről, fontos társadalmi problémáról vagy egyszerűen csak egy sztoriról, amely megmozgatja a képzeletet, a digitális történetmesélés platformot kínál gondolataid, érzelmeid és véleményed egyedi kifejezésére.

Miért érdemes digitális történetmeséléssel foglalkozni? Nos, ez nem csak a történetek elmesélését jelenti. A kritikus gondolkodási készségek fejlesztéséről, a bizalomépítésről és a másokkal való kapcsolatteremtésről szól. A digitális történetmesélés révén fejlesztheted kreativitásod, kommunikációs készségeid és digitális írástudásod, miközben megosztod egyedi hangod a világgal.

A digitális történetmesélés nemcsak kreatív, hanem hatékony eszköz is a társadalmi változások előmozdítására és a fontos témákkal kapcsolatos tudatosság növelésére. Lehetővé teszi, hogy rávilágíts a számodra fontos kérdésekre, beszélgetéseket indítson el, és cselekvésre ösztönözz másokat.

Készen állsz a digitális történetmesélési kalandra? Készülj fel arra, hogy szabadjára engedd képzeleted, fedezd fel az önkifejezés új módjait, és lépj kapcsolatba a tartalomgyártók közösségével. Használjuk ki együtt a technológia és a történetmesélés erejét, hogy megváltoztassuk a világot!

## Partnerek



Hidak Ifjúsági Alapítvány  
(Magyarország)

[www.youthbridgesbudapest.org](http://www.youthbridgesbudapest.org)



Youth Initiative Center  
(Hollandia)

[www.youthinitiativecenter.eu](http://www.youthinitiativecenter.eu)



Youthfully Yours SK  
(Szlovákia)

[www.youthfullyyours.sk](http://www.youthfullyyours.sk)

JUMPIN  
— HUB

JUMPIN HUB  
(Portugália)

[www.jumpinhub.com](http://www.jumpinhub.com)



Zavod Aspira  
(Szlovénia)

[www.aspira.si](http://www.aspira.si)



Smart Idea  
(Szlovénia)

[www.projects-with-igor.eu](http://www.projects-with-igor.eu)

# TARTALOMJEGYZÉK

<b>Bevezetés</b> .....	<b>2</b>
<b>1. MODUL:</b> <b>Bevezetés a digitális történetmesélésbe</b> .....	<b>5</b>
<b>2. MODUL:</b> <b>Területek, ahol a digitális történetmesélés támogat</b> .....	<b>13</b>
<b>3. MODUL:</b> <b>A digitális történetmeséléshez szükséges technikai ismeretek</b> .....	<b>26</b>
<b>4. MODUL:</b> <b>Fiatal mesemondók képessé tétele: lépésről lépésre a digitális sztorik felé</b> .....	<b>34</b>
<b>5. MODUL:</b> <b>Adatvédelem és szerzői jogok a digitális történetmesélésben</b> .....	<b>45</b>





# **1. MODUL: BEVEZETÉS A DIGITÁLIS TÖRTÉNETMESÉLÉSBE**

#### Célkitűzés

Ez a modul röviden bemutatja a digitális történetmesélést, egy olyan multimédiás megközelítést, amely a személyes narratívákat, a művészi kifejezésmódot és a digitális technológiát ötvözi, hogy lenyűgöző történeteket hozzon létre. Platformot kínál, ahol biztonságosan és kreatívan megoszthatod tapasztalataid és nézeteid különböző témákban, beleértve a fiatalok mentális egészségét. A modul feltárja a digitális történetmesélés használatának okait, például az önkifejezés, a kritikai gondolkodás és a társadalmi változások előmozdítását, miközben megvitatja a lehetséges kihívásokat és korlátokat. Ezenkívül bemutatja a történetmesélés 5 legfontosabb összetevőjét: a körülményeket, a kíváncsiságot, a karaktereket, a beszélgetéseket és a konfliktusokat, amelyek döntő fontosságúak a hatásos digitális történetek elkészítésekor.

#### Célok

- Megérteni a digitális történetmesélés fogalmát, mint az önkifejezés és a személyes tapasztalatok megosztásának kreatív és felhatalmazó eszközét.
- Megérteni, hogy általánosságban miként profitálhatnak a fiatalok a digitális történetmesélésből (pl. a kritikai gondolkodási készségek fejlesztése, bizalomépítés, tudatosság növelése).
- Megérteni a történetmesélés különféle szempontjainak – a körülmények, a kíváncsiság, a karakterek, a beszélgetések és a konfliktusok – fontosságát a lenyűgöző és hatásos digitális történetek létrehozásában.
- Megérteni, hogyan használhatod a digitális történetmesélést a társas kapcsolatok, empátia és megértés elősegítésére, miközben a kreatív kifejezésmóddal elősegítheted saját mentális egészséged és jólléted

## Rövid bevezetés a digitális történetmesélésbe

A digitális történetmesélés kreatív és dinamikus folyamat, amely a személyes narratívákat, a digitális médiát és a technológiát ötvözi, hogy lenyűgöző történeteket hozzon létre. Platformot biztosít az önkifejezéséhez, tapasztalataink megosztásához és a másokhoz való kapcsolódáshoz.

A digitális történetmesélést az önkifejezés, a kreativitás és a kommunikáció hatékony eszközeként használhatod. Különbőféle multimédiás elemek – például képek, videók, zene és szöveg – felhasználásával lenyűgöző történeteket készíthetsz, amelyek tükrözik gondolataid, érzelmeid és perspektíváid. Legyen szó személyes történetről, egy számodra fontos társadalmi kérdésről vagy fikcióról, a digitális történetmesélés segít felkelteni a közönség érdeklődését.

A digitális történetmesélés több okból is fontos. Először is segít olyan alapvető készségek fejlesztésében, mint a kritikai gondolkodás, a kommunikáció és a digitális írástudás. Digitális történetek tervezésével, létrehozásával és szerkesztésével javíthatsz ötleteiden, hatékonyan közvetítheted üzeneteid és navigálhatsz a digitális eszközökön.

Ezen túlmenően a digitális történetmesélés platformot biztosít hangod felerősítésére és a számodra fontos kérdések felvetésére. Lehetővé teszi a figyelem felkeltését, a sztereotípiák megkérdőjelezését és a társadalmi változások előmozdítását azáltal, hogy történeteid széles közönséggel oszto meg. A digitális történetmesélés empátiára ösztönözhet, elősegítheti a megértést, és közösségi érzést teremthet.





Ezen kívül a digitális történetmesélés egyedülálló lehetőséget kínál arra, hogy felfedezd saját identitásod és erősítsd önbizalmad. Arra ösztönöz, hogy reflektálj tapasztalataidra, értékeidre, és képessé tesz arra, hogy megtaláld saját egyéniséged a hangod.


A gyorsan fejlődő digitális világban a digitális történetmesélés alapvető készségekkel ruház fel a jövő számára. Növeli a kreativitást, az együttműködést és a digitális készségeket, eszközöket biztosítva a digitális térben való magabiztos és felelősségteljes navigációhoz. A technológia és a történetmesélés erejét kihasználva aktív résztvevővé válhatsz és hozzájárulhatsz egy befogadó és egységes társadalomhoz.




## Miért és mikor érdemes a digitális történetmesélést használni?

Annak eldöntéséhez, hogy miért, mikor és hogyan használjuk a digitális történetmesélést, bemutatunk néhány létfontosságú pro és kontra érvet.


### Érvek a digitális történetmesélés használatára mellett:




**1. Kreatív kifejezőmód:** A digitális történetmesélés kreatív lehetőséget biztosít az egyének számára, hogy kifejezzék gondolataikat, érzelmeiket és nézőpontjaikat. Lehetővé teszi multimédiás elemek, például képek, videók és zene integrálását a történetmesélés fokozása és a közönség több szintű bevonása érdekében.



**2. Hangok felerősítése:** A digitális történetmesélés felerősíti a marginalizált hangokat, platformot biztosítva az egyének és a közösségek számára egyedi történeteik és tapasztalataik megosztására. Felhatalmazza az egyéneket a tudatosság felkeltésére, a sztereotípiák megkérdőjelezésére és a társadalmi változásokért való fellépésre.




**3. Oktatási eszköz:** A digitális történetmesélés értékes oktatási eszköz, amely javítja a tanulási élményt. Elősegíti a kritikai gondolkodást, a digitális írástudást és a kommunikációs készségeket. Különböző tantárgyakban használható összetett fogalmak közvetítésére, empátia ösztönzésére és aktív elköteleződésre.




**4. Kapcsolatok építése:** A digitális történetmesélés földrajzi és kulturális határokon átível, összeköti az embereket. Lehetőséget teremt az együttműködésre, a párbeszédre és a megértésre. A személyes narratívák megosztásával az egyének megtalálhatják a közös hangot, inspirálhatnak, és közösséget teremthetnek.

### A digitális történetmesélés használatának ellenérvei:




**1. Digitális megosztottság:** A digitális megosztottság a technológiához hozzáféréssel rendelkezők és nem rendelkezők közötti szakadékra utal. A digitális eszközökhöz és erőforrásokhoz való korlátozott hozzáférés akadályozhatja a digitális történetmesélés széles körű elterjedését, és kevésbé befogadóvá teszi azt.




**2. Hitelességgel kapcsolatos aggályok:** A digitális manipuláció korszakában aggályok merülhetnek fel a digitális történetek hitelességével kapcsolatban. A szerkesztő szoftverek használata és a félretájékoztatás vagy az elfogult narratívák lehetősége kétségeket vethet fel a digitális történetek eredetiségével kapcsolatban.



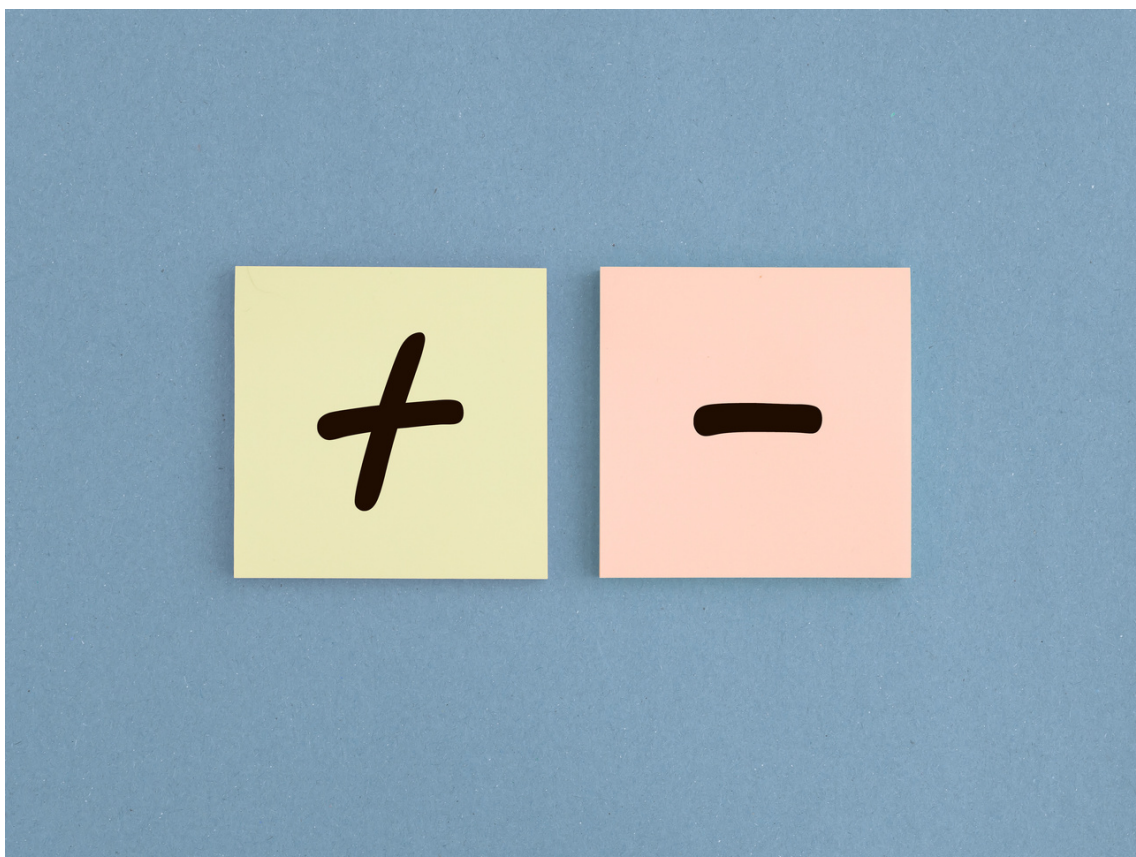


**3. Adatvédelem és biztonság:** A személyes történetek online megosztása adatvédelmi és biztonsági aggályokat vet fel. Mindenkinek mérlegelnie kell az érzékeny információk megosztásának lehetséges kockázatait, és meg kell tennie a megfelelő intézkedéseket személyazonosságának és jóllétének védelme érdekében.



**4. Technikai kihívások:** A digitális történetmesélés bizonyos szintű technikai jártasságot igényel. Az egyének kihívásokkal szembesülhetnek a szükséges digitális eszközök és technológiák elsajátítása során, ami korlátozza a digitális történetek hatékony létrehozásának és megosztásának képességét.

A digitális történetmesélés pro és kontra érveinek megértése lehetővé teszi az egyének számára, hogy eldöntsék, mikor és hogyan használják ezt a hatékony médiát. Ha figyelembe vesszük erősségeit és korlátait, a digitális történetmesélés hatékonyan inspirálhat, oktathat és pozitív változást idézhet elő.



## A történetmesélés 5 összetevője: körülmények, kíváncsiság, karakterek, beszélgetések és konfliktusok

A történetmesélés 5 C-jének – a körülmények, a kíváncsiság, a szereplők, a beszélgetések és a konfliktusok – megértése jelentősen növelheti a digitális történetek hatását és elkötelezettségét.

**1 Körülmény:** Minden történetnek van egy egyedi körülménye, amely meghatározza a színteret és kontextust biztosít. A digitális történetmesélésben te határozod meg narratíváid helyszínét, idejét és helyét. A körülmény hatékony bemutatásával megragadhatod közönséged figyelmét, és megalapozhatod történetedet.

**2 Kíváncsiság:** A kíváncsiság a lenyűgöző történetmesélés hajtóereje. Felkeltheted a kíváncsiságot, ha elgondolkodtató kérdéseket teszel fel, érdekes helyzeteket mutatsz be, vagy meglepő tényeket osztasz meg. A kíváncsiság felkeltésével elbűvölheted közönségedet, és lekötöd őket a digitális történet során.

**3 Karakterek:** A karakterek minden történet szíve és lelke. A digitális történetmesélésben életet lehelsz a narratíváidba azáltal, hogy összeillő és jól felépített karaktereket hozol létre. Ezek a karakterek valós személyeken vagy kitalált alkotásokon alapulhatnak. A karakterek hitelessé és többdimenzióssá tételével érzelmi kapcsolatokat alakíthatsz ki a közönségeddel.

**4 Beszélgetések:** A beszélgetések létfontosságú szerepet játszanak a digitális történetmesélésben. Életre keltik a narratívát, bemutatva a karakterek közötti interakciókat és párbeszédet. Használhatod a beszélgetéseket érzelmek feltárására, információk közvetítésére és a történet előremozdítására. A lebilincselő és valóság-hű beszélgetések elősegítik a közvetlenség és a hitelesség érzését a digitális történetekben.

**5 Konfliktusok:** A konfliktusok feszültséget és izgalmat kölcsönöznek a történetnek. Akadályokat állítanak a szereplők elé, hogy leküzdjék, és előremozdítsák a narratívát. A digitális történetmesélés során olyan konfliktusokat vezethetsz be, amelyek kihívást jelentenek a szereplők számára, érzelmeket és azonnali reflexiót váltanak ki. A konfliktusok megoldása személyes fejlődéshez vezethet, és értékes tanulságokkal szolgálhat a digitális történetben.

A történetmesélés 5 fontos aspektusának megértése és alkalmazása a digitális történetmesélésben lehetővé teszi, hogy hatásos narratívákat hozz létre. A körülmény gondos kidolgozásával, a kíváncsiság ápolásával, a lenyűgöző karakterek fejlesztésével, az értelmes beszélgetések beépítésével és a konfliktusok bevezetésével digitális történeteket hozhatsz létre, amelyek rezonálnak a közönséggel, és maradandó benyomást keltenek.







## **2. MODUL: TERÜLETEK, AHOL A DIGITÁLIS TÖRTÉNETMESÉLÉS TÁMOGAT**

#### Célkitűzés

Ennek a modulnak az a célja, hogy a fiatalok alaposan megértsék, hogyan lehet a digitális történetmesélés támogató és formáló hatású személyes életük különböző területein. Betekintést nyújt a digitális történetmesélés használatába különböző területeken, mint például a mentális egészség, az oktatás, a karrier, a kulturális örökség, az aktivizmus, az utazás és a személyes fejlődés. Külön rámutat arra, hogy a digitális történetmesélés hogyan segítheti elő a fiatalok készség- és kompetenciafejlesztését, növeli karrierlehetőségeiket, és hogyan teremthet társadalmi hatást. Ez a modul hozzájárul a digitális történetmesélés használatának mélyebb megértéséhez, és értelmes témaötleteket ad a felhasználóknak.

#### célok

- Annak megértése, hogy a digitális történetmesélés hogyan támogatja a személyes és a közélet különböző területeit
- Annak megértése, hogy a digitális történetmesélés hogyan segítheti elő a fiatalok készség- és kompetenciafejlesztését, növeli karrierlehetőségeiket, és hogyan teremthet társadalmi hatást.





A digitális történetmesélés egyre népszerűbb médium a tapasztalatok megosztására és a történetmesélésre a digitális korban. A kreativitást, a technológiát és a személyes kifejezőmódot ötvöző erejével számos előnnyel jár személyes életünk számos területén. Ennek a modulnak az a célja, hogy alapos megértést nyújtson arról, hogy a digitális történetmesélés miként segíthet a személyes élet különböző aspektusaiban.

Íme néhány olyan terület a személyes életében, ahol a digitális történetmesélés segíthet:

- Oktatás és tanulás
- Személyes márképítés és szakmai fejlődés
- Mentális egészség és jóllét
- Társadalmi aktivizmus és érdekérvényesítés
- Kulturális örökség megőrzése
- Utazás és felfedezés
- Személyes növekedés és önreflexió

Lássuk, hogyan és miért használjuk a digitális történetmesélést ezeken a területeken.



## OKTATÁS ÉS KÉPZÉS

Támogasd tanulmányaidat digitális történetmeséléssel! Készíts lebilincselő prezentációkat, podcastokat vagy videókat, amelyek bonyolult fogalmakat magyaráznak el, írd át könyveket vagy filmeket, vagy oszd meg tudásod.

**Kreativitás:** A digitális történetmesélés előmozdítja a kreatív gondolkodást azáltal, hogy ötletelést, történettervezést és tartalomszervezést igényel. Ez a folyamat megköveteli a képzelőerő és az innováció előretörését, hogy lenyűgöző történetet hozhass létre.

**Kommunikációs készségek:** A digitális történet elkészítésével megtanulhatsz hatékonyan megfogalmazni gondolataidat és ötleteidet, kiválasztani a megfelelő nyelvet és látványelemeket, valamint koherens módon strukturálni a tartalmakat. Ez fejleszti a szóbeli és írásbeli kommunikációs készségeidet.

**Kritikai gondolkodás:** A digitális történet létrehozásához elemezned és szintetizálnod kell az információkat, azonosítanod kell a kulcsfontosságú üzeneteket, és döntéseket kell hoznod arról, hogyan ábrázolod elképzeléseidet vizuálisan. Ez ösztönzi a kritikus gondolkodást, és segít az információk hatékony értékeléséhez és rendszerezéséhez szükséges készségek fejlesztésében.

**Digitális írástudás:** A digitális történetmesélés megköveteli, hogy különféle digitális eszközökben és platformokon navigáljunk, például videószerkesztő szoftverekben vagy online storyboard-készítőkben. Ez javítja digitális írástudást, és értékes digitális készségeket biztosít, melyek egyre fontosabbak a mai világban.

**Együttműködés és csapatmunka:** A digitális történetmesélés gyakran csapatmunkát jelent, ahol a fiatalok együttműködnek, ötletelnek, feladatokat delegálnak, és egyesítik készségeiket és tehetségüket az eredmény létrehozásához. Ez elősegíti a csapatmunkát, a hatékony kommunikációt és a különböző körülmények között történő sikeres együttműködés lehetőségét.



## SZEMÉLYES MÁRKA ÉS SZAKMAI FEJLŐDÉS

A digitális történetmesélés bemutatja a készségeket és az érdeklődési köröket, segítve a jövőbeni munkalehetőségeket. Készíts személyes weboldalt vagy online portfóliót, amely kiemeli eredményeid, projektjeid és tapasztalataid. Vizuális önéletrajzot vagy kísérőlevelet is készíthetsz, hogy lenyűgözd a potenciális munkaadókat

Online jelenlét kialakítása: A digitális történetmesélés lehetővé teszi, hogy erős online jelenlétet alakíts ki történeteid megosztásával olyan platformokon, mint a személyes webhelyek, blogok vagy a közösségi média. Létrehozatsz olyan tartalmakat, melyek illeszkednek karriercéljaidhoz, és ezáltal szakértővé válhatsz szakterületeden.

Hálózatépítési lehetőségek: A digitális történetek megosztása hasonló gondolkodású embereket és lehetőségeket vonz. A közönségeddel való kapcsolatfelvétel és a velük való kapcsolat kialakításával bővítheted szakmai hálózatodat, együttműködhetsz társaiddal, és megismerkedhetsz potenciális mentorokkal vagy munkaadókkal.

Készségek és tapasztalatok bemutatása: A digitális történetmesélés platformot kínál arra, hogy kiemeld készségeid, projektjeid és tapasztalataid. Digitális portfóliókat hozhatsz létre, vagy bemutathatod munkád multimédiás eszközökkel, így prezentálva képességeid a potenciális munkaadóknak vagy ügyfeleknek.



## MENTÁLIS EGÉSZSÉG ÉS JÓLLÉT

A digitális történetmesélés eszköz lehet az elszigeteltség csökkentésére és a mentális egészség támogatására. Megmutatja, hogy nem vagyunk egyedül problémáinkkal, félelmeinkkel, gyengeségeinkkel, nehéz helyzeteinkkel, így erősíti az összetartozás érzését. Íme néhány módszer:

**Érvényesítés és normalizálás:** A digitális történetmesélésen keresztül a kapcsolat és az érvényesség érzését találhatod meg, ha másokat hallasz és láatsz, akik hasonló tapasztalatokkal rendelkeznek. Ez segít felismerni, hogy nem vagy egyedül a küzdelmeiddel, csökkenti az elszigeteltség érzését, és javítja általános jóllétedet. Lehetővé teszi a személyes történetek megosztását, megtöri a mentálhigiénés kihívásokkal kapcsolatos csendet, és csökkenti a segítségkéréssel kapcsolatos megbélyegzést.

**Társas támogatás és közösségépítés:** A digitális történetmesélés lehetőséget teremt arra, hogy kapcsolatba lépjön másokkal, akik hasonló kihívásokon mennek keresztül. Lehetővé teszi olyan online közösségek kialakítását, ahol az egyének megoszthatják történeteiket, támogatást és bátorítást nyújthatnak egymásnak. Ez az összetartozás érzése elősegíti a rugalmasságot és támogató hálózatot biztosít.

**Tájékoztatás és figyelemfelkeltés:** Történeteik megosztásával a fiatalok felvilágosíthatnak másokat különféle mentális egészségügyi problémákról, azok okairól és lehetséges megoldásairól. A digitális történetmesélés elősegíti a fontos információk terjesztését, növeli a tudatosságot, a megértést és az empátiát a szélesebb közösség körében.

**Terápiás előnyök:** A digitális történetek létrehozása és megosztása terápiás lehet, lehetővé teszi, hogy biztonságos és kreatív módon kommunikáljunk és dolgozzuk fel érzelmeinket. A terápia alternatív formáját kínálja, amely kiegészítheti más mentális egészségügyi beavatkozásokat, és támogatja az általános jóllétet.

Ne feledd, hogy a digitális történetmesélés érzelmileg megterhelő lehet, ezért fontos biztonságos tereket kialakítani a megosztáshoz, tiszteletben tartva a magánéletet, és támogatást nyújtani azoknak, akiknek szükségük lehet rá.



## TÁRSADALMI AKTIVIZMUS ÉS ÉRDEKÉRVÉNYESÍTÉS

Használd ki a digitális történetmesélés erejét, hogy felhívod a figyelmet a számodra fontos társadalmi kérdésekre. Ossz meg történeteket, beszámolókat vagy dokumentumfilmeket, hogy rávilágíts a környezeti problémákra, az emberi jogok megsértésére, a mentális egészségre vagy bármely más, általad támogatott ügyre. Használd oktatásra, inspirációra és társadalmi hatás létrehozására.

**Figyelemfelkeltés:** A digitális történetmesélés lehetővé teszi az aktivistáknak, hogy hatásos történeteket hozzanak létre és osszanak meg, amelyek felhívhatják a figyelmet a különböző társadalmi problémákra és okokra. Multimédiás elemek, például videók, fotók és szöveges narratívák felhasználásával hatékonyan közvetíthetik üzeneteiket a szélesebb közönséghez, oktatva és cselekvésre ösztönözve másokat.

**Online közösségek létrehozása:** A digitális történetmesélés segítségével elérheted a globális közönséget, és kapcsolatba léphetsz olyanokkal, akik hasonló értékekkel, meggyőződéssel rendelkeznek, ezáltal elősegítve az együttműködést és erősítve kollektív hatásukat.

**Sztereotípiák és tévhitek:** A digitális történetmesélés lehetővé teszi az aktivistáknak, hogy megkérdőjelezzék a társadalmi kérdésekkel kapcsolatos uralkodó sztereotípiákat és tévhiteket. A hiteles narratívák megosztásával megdönthetik a mítoszokat, alternatív perspektívákat kínálhatnak, és átformálhatják a közmegértést, végső soron hozzájárulva a fontos társadalmi kérdésekről szóló, befogadóbb és tájékozottabb vitákhoz.

**Marginalizált hangok:** A digitális történetmesélés platformot biztosít a marginalizált hangok meghallásához, lehetőséget kínálva az aktivistáknak, hogy rávilágítsanak olyan társadalmi kérdésekre, amelyek gyakran észrevétlenek vagy figyelmen kívül maradnak. A narratívák széles körben való megosztásával felhívhatják a figyelmet az igazságtalanságokra, felerősíthetik a történelmileg nem hallott hangokat, és méltányosabb társadalmak mellett szólhatnak fel.





## KULTURÁLIS ÖRÖKSÉG

A helyi kulturális örökség segít megőrizni egy közösség vagy régió identitását és egyediségét. Tükrözi azokat a szokásokat, hagyományokat és értékeket, amelyek nemzedékek óta öröklődnek, összetartozás érzését és büszkeségét biztosítva a helyiek számára. Létfontosságú szerepet játszhat a helyi kulturális örökség és történelem megőrzésének támogatásában a digitális történetmesélés révén. Támogathatja:

- A színhagyományok megőrzését
- A generációk közötti kapcsolatok elősegítését
- A hozzáférhetőség növelését
- Kulturális hidak építését
- Az összetartozás érzésének megteremtését

A fiatalok létfontosságú szerepet játszhatnak a helyi kulturális örökség és történelmi emlékek megőrzésének támogatásában a digitális történetmesélésen keresztül. A digitális platformok hozzáférhető és kreatív módot kínálnak a történetek, hagyományok és történelmi tények megörökítésére és megosztására.

A digitális történetmesélés használatával vonzó és interaktív tartalmakat, például videókat, podcastokat vagy blogokat hozhatsz létre a helyi örökség dokumentálására és népszerűsítésére. Interjúkat készíthetsz a közösség időseivel, történelmi helyszíneket látogathatsz meg, és archívumokat kutathatsz információgyűjtés céljából. A multimédiás elemek, például fényképek, videók és szóbeli narratívák beépítésével a digitális történetmesélés életre keltheti a helyi történelmet, és vonzóbbá teheti azt a fiatalabb generációk, a kortársaid számára. Ezen túlmenően a digitális történetek online megosztásával felhívhatod a figyelmet a kulturális örökség megőrzésének fontosságára, és szorgalmazhatod annak védelmét. Szélesebb közönséget érhetsz el, és kapcsolatba léphetsz különböző háttérű emberekkel, elősegítve a kultúrák közötti megértést és megbecsülést.



## UTAZÁS ÉS FELFEDEZÉS

Ha szenvedélyesen szeretsz új helyeket és kultúrákat felfedezni, használd a digitális történetmesélést a kalandjaid dokumentálásához. Hozz létre utazási blogokat, vlogokat vagy fotónaplókat, amelyek bemutatják tapasztalataid, a helyi konyhát, a rejtett gyöngyszemeket és az embereket, akikkel találkozol. Így újraélheted emlékeidet, ajánlásokat oszthatsz meg, és inspirálhatsz másokat.

**Közösségek összekapcsolása:** A digitális történetmesélés lehetővé teszi a fiatal utazók számára, hogy helyi és globális szinten is kapcsolatba lépjenek hasonló gondolkodású személyekkel. Az utazással és felfedezéssel foglalkozó online közösségek és platformok lehetővé teszik, hogy megoszd történeteidet, tanácsot kérje, és hálózatokat építse. Ez elősegíti az összetartozás érzését, ösztönzi az együttműködést, és lehetőséget teremt a közös élményekre.

**Emlékek megőrzése:** A digitális történetmesélés lehetővé teszi a fiatal utazók számára, hogy dokumentálják utazásaikat és megőrizzék emlékeiket multimédiás formátumban. Videókon, fotókon és blogokon keresztül megörökítheted utazásaid fénypontjait, így tetszetős elbeszélést készíthetsz, amelyet újra megtekinthetsz, és megoszthatsz barátaiddal, családtagjaiddal és társaiddal.

**Inspiráló felfedezés:** A vonzó történetmesélési technikák révén a fiatalok inspirálhatnak és bátoríthatnak másokat a világ felfedezésére. A személyes fejlődésről, a leküzdött kihívásokról és a különböző kultúrák szépségéről szóló történetek megosztásával arra ösztönözheted társaiddat, hogy kilépjenek komfortzónájukból, és új helyeket és tapasztalatokat fedezzenek fel.

**Virtuális felfedezés:** A digitális történetmesélés lehetővé teszi, hogy virtuálisan különböző úticélokot fedezzünk fel, még akkor is, ha nem tudunk fizikailag utazni. A virtuális valóságon (VR) vagy az interaktív platformokon keresztül különböző kultúrákat, tereptárgyakat és természeti csodákat csodálhatunk meg, bővítve látókörünket, elmélyítve a világ megértését.



## SZEMÉLYES FEJLŐDÉS ÉS ÖNREFLEXIÓ

A digitális történetmesélés folyamatába való bekapcsolódás segíthet a saját tapasztalatok átgondolásában, ami a személyes növekedéshez és fejlődéshez vezet. Az önfeltárás ezen formája fokozhatja az öntudatot, és elősegítheti a mentális egészségügyi kihívások pozitív megküzdési mechanizmusait. A digitális történetmesélés a következőket is támogatja:

- érzelmek megértése és kifejezése
- önbizalom építése
- az empátia és a megértés fejlesztése
- kritikai reflexió ösztönzése
- a problémamegoldó készségek elősegítése
- az együttműködés és a kommunikáció elősegítése.

Vezess digitális naplót vagy blogot, ahol átgondolod céljaid, tapasztalataid és személyes fejlődésed. Oszd meg kihívásaid, eredményeid és az út során tanult tanulságokat. A digitális történetmesélésen keresztüli utazás dokumentálása segít fejleszteni az öntudatot, nyomon követni a fejlődést, és inspirálni másokat, akik hasonló helyzetekkel szembesülnek.

Gondolkodj el a folyamaton: szánj egy kis időt arra, hogy átgondold a digitális történeted létrehozásával és megosztásával kapcsolatos tapasztalataidat. Fontold meg, milyen készségeket fejlesztettél, milyen hatással volt rád és másokra, és mit tanultál meg magadról a folyamat során. Az utadon való elmélkedés segít abban, hogy történetmesélőként és egyéniségként fejlődj. Ne feledd, hogy a digitális történetmesélés egy folyamatos tanulási folyamat. Használd ki a történetmesélés erejét, hogy kifejezd magad, kapcsolatba lépj másokkal, és elősegítsd személyes fejlődésed.



## Hogyan fejezd ki érzelmeidet digitálisan?

Összegyűjtöttünk néhány tippet, amelyek segítségével hatékonyan fejezheti ki érzéseit a digitális történetmesélésen keresztül:

- Válaszd ki a megfelelő médiumot: válaszd az érzéseidhez és szándékodhoz legjobban illeszkedő digitális médiumot. Ez magában foglalhatja egy blog írását, egy podcast rögzítését, egy videó létrehozását vagy akár egy vizuális grafika tervezését.

- Találd meg a témád: határozd meg a központi érzelmét, hogy egyértelmű fókuszot biztosíts a közönség számára. Ez lehet boldogság, szomorúság, harag, szerelem vagy bármilyen más erős érzelm.

- Tervezd meg a történetet: vázold fel a történet szerkezetét. Határozd meg azokat a kulcsfontosságú pillanatok, amelyeket hangsúlyozni szeretnél, hogy hatékonyan közvetítsd érzéseid. Fontold meg a narratív ív használatát a feszültség és a megoldás megteremtésére.

- Használj egyedi hangnemet és stílust: a történetmesélés hangneme és stílusa nagyban befolyásolhatja érzéseid közvetítését. Használj megfelelő nyelvezetet, képeket és látványelemeket az érzelmek kiváltására. Kísérletezz különféle multimédiás elemekkel, például zenével, hangeffektusokkal vagy animációkkal, hogy magával ragadó élményt teremts.

- Mutasd, ne mondd: ahelyett, hogy közvetben kifejeznéd az érzéseidet, próbáld meg élénk leírásokon, példákon vagy metaforákon keresztül megmutatni azokat. Használj képeket, hogy segítsd a közönséget az érzelmek átélésében a története mellett.

- Tedd személyessé a történeted: illeszd be saját tapasztalataid, gondolataid a történetmesélésbe. Ez a személyes érintettség segít a közönségnek mélyebb szinten kapcsolatba lépni érzelmeikkel.

- Kísérletezz a formátumokkal: a digitális történetmesélés különféle formátumokat és technikákat kínál. Ez magában foglalhatja kollázs létrehozását, animáció használatát, interaktív elemek beépítését vagy akár egy egyszerű képregény megtervezését. Fedezz fel a különböző formátumokat, amelyek a legjobban fejezhetik ki érzéseidet.




- Vond be a közönséget: fontold meg a közönséggel való interakció módjait, például tegyél fel kérdéseket, vagy adj lehetőséget arra, hogy megosszák saját történeteikkel kapcsolatos tapasztalataikat. Ez a részvétel elmélyítheti kapcsolatukat a tartalommal.

- Visszajelzés fogadása: oszd meg digitális történeted másokkal, és légy nyitott a visszajelzések fogadására. Ez segít megérteni, hogy hatékony volt-e az üzenet, és lehetővé teszi a szükséges módosítások vagy fejlesztések elvégzését.

Ne feledd, hogy érzelmeid digitális történetmesélésen keresztül kifejezésének kulcsa az, hogy hitelesnek, megnyerőnek és érzékenynek kell maradnod.

A digitális történetmesélés forradalmasította azt, ahogy a fiatalok eligazodnak az életük különböző területein. Ennek a közegnek a befogadása számtalan lehetőséget nyithat meg a tanulásra, fejlődésre, és hogy tartós hatást gyakoroljunk a minket körülvevő világra. Akkor mire vársz? Kezdd el kihasználni a digitális történetmesélés erejét még ma!







**3. MODUL:  
A DIGITÁLIS TÖRTÉNETMESELÉSHEZ  
SZÜKSÉGES TECHNIKAI ISMERETEK**

### Célkitűzés

- A digitális történetmeséléshez szükséges készségek megértése.
- Hogyan fejleszd technológiával kapcsolatos képességeidet?
- A digitális készségek előnyei

### Célok

- A digitális történetmeséléshez szükséges készségek és azok használatának megértése.
- IA digitális készségkészlet előnyeinek megismerése.
- Képességkészlet fejlesztése.



## A digitális történetmeséléshez szükséges készségek megértése

A digitális történetmesélés a különböző digitális médiaformátumok felhasználásának művészete egy történet vagy üzenet bemutatására. A digitális történetmesélés hatékony használatához az alábbi képességek és ismeretek szükségesek:

➔ **Történetmesélési készségek:** Erős kezdettel, kifejtéssel és befejezéssel, érdekes karakterekkel és érdekesítő témával rendelkező történet létrehozásához történetmesélési készségekre van szükség.

Szemléltetésképpen, egy nonprofit szervezet megosztja egy olyan személy utazását, aki a szolgáltatásaikból hasznot húzott digitális történetmesélés segítségével, hangsúlyozva a küzdelemből a siker felé vezető változást.

➔ **Tartalom létrehozása:** képes digitális tartalom létrehozása és szerkesztése, beleértve a szöveget, képeket, videókat és grafikákat, egy történet támogatása érdekében.

Egy utazási blogger például lejegyzik utazásait, és írásos utazási naplók, jó minőségű fényképek és gyors videók kombinációjával közzéteszi őket az interneten.

➔ **Multimédia előállítás:** A különböző médiaelemek (például képek, videók, animációk és hanganyagok) logikus kombinálásának képessége a történetmesélési folyamat jobbítása érdekében.

Például, a legfrissebb hírek alapos tudósítása érdekében egy hírcsatorna írott cikkeket, infografikákat, interjúkat és videotartalmat kombinál.

➔ **Copywriting:** A multimédiás összetevőkkel kiegészített, világos, lenyűgöző szöveg létrehozásának művészete.

Illusztrációként egy e-kereskedelmi webhely meggyőző termékleírásokat, pozitív vásárlói visszajelzéseket és szemet gyönyörködtető képeket használ az értékesítés elősegítésére.



**Vizuális történetmesélés:** Annak megértése, hogyan lehet sikeresen ábrázolni ötleteket és érzelmeket vizuális összetevők, például kompozíció, színek és tipográfia használatával.

Illusztrációként egy infografikus művész adatvizualizációs technikákat alkalmaz, hogy egyszerűsítse a bonyolult adatok megértését közönsége számára.

**Videóképzítés:** Lehetőség olyan videók rögzítésére, szerkesztésére és létrehozására, amelyek vizuálisan mesélnek el egy történetet.

*Példa:* Egy filmkészítő rövid videót készít egy helyi kezdeményezésről, a résztvevők interjúinak és a projekt hatásairól készült képek felhasználásával.

**Adatvizualizáció:** Az adatvizualizáció az információk vizuális megjelenítésének képessége, például térképeken, diagramokon és grafikonokon keresztül történetek közvetítése az adatok felhasználásával.

*Példa:* A különböző helyeken növekvő hőmérséklet és tengerszint következményeinek szemléltetésére egy klímaváltozással foglalkozó szervezet interaktív térképeket és diagramokat használhat.

**Közösségi média menedzsment:** A közösségi média platformjainak ismerete, valamint azok felhasználási módja tartalom megosztására, közönséggel való interakcióra és történetek terjesztésére.

Illusztrációként egy ételblogger szemet gyönyörködtető fotókkal és érdekes feliratokkal írja le gasztronómiai kalandját az Instagram-történeteken keresztül.

**SEO és elemzés:** Annak megértése, hogyan tehetjük láthatóbbá és hatékonyabbá a digitális információkat keresőmotorokhoz való optimalizálással és a felhasználói statisztikák elemzésével.

A SEO stratégiák használatával például egy tartalommarketing-szakember növelheti egy blogbejegyzés láthatóságát, és növelheti a webhelyük természetes látogatóinak számát.



## Hogyan fejlesztheted készségeidet?

A digitális történetmesélési készségek a kreatív és technikai képességek széles skáláját ölelik fel. Különböző praktikák gyakorlásával és valós példákból való tanulással finomíthatod történetmesélési képességeidet. Ezek a gyakorlatok és példák lehetővé teszik, hogy elbűvöld közönségedet, hatékonyan közvetíts üzeneteket, és emlékezetes narratívákat hozz létre a különböző digitális platformokon.

### Példák és gyakorlatok:

#### 1. Vizuális történetmesélés Instagram-sztorikon keresztül

Gyakorlat: Készíts lebilincselő Instagram történet-sorozatot, amely elmesél egy személyes utazást vagy betekintést a munkád színpalái mögé.

Példa: Kövesd a @NatGeo Instagram Stories oldalát, ahol lenyűgöző látványelemeket mutatnak be informatív feliratokkal párosítva, hogy lenyűgöző történeteket meséljenek el a természetről.

Előny: Fejleszd vizuális történetmesélési készségeidet a rövid formátumú tartalmak korlátai között, amely tökéletes a közösségi médiában való részvételhez.

#### 2. Mikroblogok X-en (korábbi Twitter)

Gyakorlat: Hozz létre egy tweetszálát, hogy elgondolkodtató történetet közvetíts, vagy értékes meglátásokat ossz meg.

Példa: Fedezd fel a @thethreadreader alkalmazást, ahol a felhasználók X-szálakat állítanak össze, hogy összefüggő narratívákat vagy oktatási tartalmakat mutassanak be.

Előny: Ismerd meg, hogyan strukturálj tömör, de hatásos narratívákat, amelyek ideálisak az X karakterkorlátjához.

#### 3. Interaktív történetmesélés webhelyekkel

Gyakorlat: Készíts egyszerű interaktív webhelyet olyan platformok használatával, mint a WordPress vagy a Wix, multimédiás elemeket és interaktivitást beépítve a narratíva közvetítésére.

Példa: Tekintsd meg a The Guardian "The Boat" interaktív internetes dokumentumfilmjét, amely multimédiás elemeken keresztül elmeríti a felhasználókat egy lenyűgöző narratívában.

Előny: Fejlesztheted a közönség számára magával ragadó digitális élmények megtervezéséhez szükséges készségeket.



#### 4. Podcast történetmesélés és forgatókönyvírás

Gyakorlat: Készíts forgatókönyvet egy podcast-epizódhoz egy olyan témában, amely iránt szenvedélyesen érdeklődsz, a lenyűgöző történetmesélési technikákra összpontosítva.

Példa: Hallgasd meg a „Serial” című népszerű podcastot, amely mesterien ötvözi az oknyomozó újságírást a narratív történetmeséléssel.

Előny: Fejlesztheted forgatókönyvírói és narrációs készségeit a hangalapú történetmeséléshez.

#### 5. Adatvizualizáció és infografika

Gyakorlat: Válassz egy adatvezérelt témát, és készíts informatív infografikát vagy diagramot a kulcsfontosságú adatok közvetítéséhez.

Példa: Ismerd meg az adatvizualizációs szakértők, például Edward Tufte munkáját és a FlowingData.com adatközpontú történeteit.

Előny: Jártasságot szerezhetsz az összetett adatok hozzáférhető narratívákká alakításában.

#### 6. Felhasználók által generált kampányok

Gyakorlat: Indíts el egy felhasználó által generált tartalomkampányt a közösségi médiában, és hívd meg közönségedet, hogy osszák meg történeteiket vagy tapasztalataikat egy adott témával vagy termékkel kapcsolatban.

Példa: A Starbucks #MyStarbucksStory kampánya arra ösztönözte az ügyfeleket, hogy osszák meg Starbucks-élményeiket, ami rengeteg, a felhasználók által generált tartalmat eredményezett.

Előny: Megtanulhatod, hogyan használhatod ki a közönség részvételének erejét történetmesélési hatékonyságod fokozására.

#### 7. Történetmesélés a virtuális valóságban (VR)

Gyakorlat: Hozz létre egy egyszerű VR-élményt olyan eszközökkel, mint a Unity vagy az A-Frame, ahol a felhasználók elmerülhetnek a narratív környezetben.

Példa: Fedezd fel a The New York Times „The VR Experience” című filmjét, amely magával ragadó utazást kínál a vizuális történetmesélésen keresztül.

Előny: Elmerülhetsz a magával ragadó történetmesélés világában, és fejlesztheted a narratívák elkészítésének készségeit a feltörekvő technológiákban.

Ha aktívan részt veszel ezeken a gyakorlatokon, és valós példákból merítesz ihletet, folyamatosan finomíthatod digitális történetmesélési készségeidet. A különféle formátumok és platformok felfedezése során felfedezheted egyedi hangodat és stílusodat, miközben mélyebb szinten lépsz kapcsolatba közönségeddel. Akár kezdő, akár tapasztalt történetmesélő vagy, a folyamatos gyakorlás és tanulás a kulcsa a mesteri tudásnak a digitális történetmesélés folyamatosan fejlődő területén.



## A digitális történetmesélés használatához szükséges készségek előnyei

A digitális történetmesélés megalkotásához szükséges készségek számos előnnyel járnak, lehetővé téve az egyének és a szervezetek számára, hogy hatékonyan bevonják, tájékoztassák és inspirálják közönségüket.

A digitális történetmesélés készségei felvértezik a történetmesélőket azokkal az eszközökkel, amelyekkel lenyűgöző elbeszéléseket hozhatnak létre multimédiás elemek, például szövegek, képek, videók és grafikák felhasználásával. Ez a jártasság ajtókat nyit a kreatív lehetőségek világa felé, lehetővé téve számukra, hogy hatásos módon kapcsolatba kerüljenek a közönséggel.

### Példák és előnyök:

#### Fokozott elkötelezettség

**1** Példa: Egy divatmárka vizuálisan lenyűgöző videókat és képeket használ a közösségi médiában, hogy bemutathassa legújabb kollekcióját.

Előny: fokozott felhasználói elköteleződés és interakció, ami a márka láthatóságának és értékesítésének növekedéséhez vezet.

#### Hatékony oktatás

**2** Példa: Egy oktatási alkalmazás interaktív animációkat, vetélkedőket és multimédiás tartalmakat kombinál összetett tantárgyak tanítására.

Előny: az oktatási anyagok jobb megértése és megőrzése a felhasználók körében.

#### Érzelmi kapcsolat

**3** Példa: Egy nonprofit szervezet megosztja az ügyfelek személyes történeteit videós beszámolókon keresztül.

Előny: Elősegíti az érzelmi kapcsolatokat az adományozókkal és támogatókkal, ösztönzi a folyamatos hozzájárulást.

#### Adatvizualizáció

**4** Példa: Egy hírügynökség infografikákat és interaktív diagramokat használ a globális problémákkal kapcsolatos összetett adatok egyszerűsítésére.

Előny: A kritikus témák jobb megértése és tudatosítása hatékonyabb adatbemutatók révén.

#### Márkaépítés

**5** Példa: Egy technológiai vállalat narratív videót készít, amely részletezi a startuptól az iparág vezetőjéig vezető útját.

Előny: Relatív márkanarratíva kialakítása, amely rezonál az ügyfelekkel, és elősegíti a márkahűséget.

**6 Közösségépítés**  
Példa: Egy online fórum egy adott hobbival vagy érdeklődési körrel kapcsolatos, felhasználók által generált történeteket és tapasztalatokat oszt meg.  
Előny: Erősíti a közösség érzését és a közös identitást a követők között.

**7 Innovatív marketing**  
Példa: Egy e-kereskedelmi platform kiterjesztett valóságot (AR) alkalmaz, hogy az ügyfelek virtuálisan felpróbálhassák a ruházati cikkeket.  
Előny: Vonzza a műszakilag hozzáértő fogyasztókat, és kiemeli a márkát a versenypiacon.

**8 Érdekérvényesítés**  
Példa: Egy környezetvédelmi szervezet multimédiás kampányt hoz létre, amely bemutatja az erdőirtás következményeit.  
Előny: Nyilvános támogatást és fellépést generál a környezetvédelmi erőfeszítésekhez.

**9 Interaktív szórakoztatás**  
Példa: Egy videojáték-fejlesztő a történetmesélést játékmennettel kombinálja, hogy bevonja a játékosokat egy lebilincselő narratívába.  
Előny: Szórakoztató és magával ragadó játékelményt biztosít.

**10 Mérhető eredmények**  
Példa: Egy marketingügynökség webelemzést használ egy tartalommarketing-kampány teljesítményének nyomon követésére.  
Előny: Lehetővé teszi az adatvezérelt döntéshozatalt, optimalizálva a jövőbeli történetmesélési stratégiákat.

Összefoglalva, a digitális történetmesélés készségei lehetővé teszik az egyének és szervezetek számára, hogy hatékonyan kommunikálják üzeneteiket, mélyebb szinten lépjenek kapcsolatba a közönségükkel, és sokféle célt érjenek el, az oktatástól és az érdekképviselettől a marketingig és a szórakoztatásig.







## 4. MODUL:

FIATAL TÖRTÉNETMESÉLŐK

FELHATALMAZÁSA: LÉPÉSRŐL LÉPÉSRE A  
DIGITÁLIS TÖRTÉNETEK FELÉ

#### Célkitűzés

Ennek a modulnak a célja, hogy képessé tegye és felvértezze a fiatalokat a szükséges készségekkel és ismeretekkel, hogy lenyűgöző digitális történeteket hozzanak létre. A digitális történetmesélési eszközök lépésenkénti instrukcióival és példáival a cél az, hogy segítse a résztvevőket abban, hogy megértsék a történetmesélés szerkezetét és elemeit, lebilincselő narratívákat alakítsanak ki, és multimédiás elemek, például hang, videó és interaktivitás integrálásával fokozzák történetmesélésüket. A modul célja az életkoruknak megfelelő platformok és források bemutatása is, amelyek alkalmasak a fiatal mesemondók számára, elősegítve a kreativitást és az önkifejezést a digitális médián keresztül.

#### Célok

- Megérteni a történetmesélés szerkezetét és a szükséges elemeket.
- Lépésről lépésre történő útmutatás a különféle digitális történetmesélési eszközök használatához, amelyek segítségével kreatívan fejezheted ki ötleteid, érzelmeid és tapasztalataid a multimédián keresztül.
- Hang-, videó- és interaktív elemek beépítésével fejlesztheted a vizuálisan vonzó és hatásos digitális történetek készítéséhez szükséges készségeidet.
- Megfelelő platformokat és forrásokat fedezhetsz fel, fejlesztve kreativitásod és önkifejezésed a digitális világban.
- A modul végére olyan ismeretekkel és készségekkel rendelkezhetsz, amelyekkel magabiztosan hozhatsz létre és oszthatsz meg jelentőségteljes digitális történeteket, így hallatva hangod a digitális környezetben.



## Fedezd fel a történetek titkait

Gondolkoztál már azon, hogy a történetek hogyan ragadják meg a figyelmet, és hogyan közvetítik az érzéseket? Egy jó sztori az üzenetek, érzések és gondolatok szórakoztató megosztásáról szól. Ahhoz, hogy sikeres történetmesélő legyél, meg kell tanulnod a titkos formulát, amit történetmesélési struktúráknak is nevezünk, és segítenek feltárni a félelmetes mesék varázsát. Merüljünk el néhány ilyen szerkezetben:

### Arisztotelész íve

- Képzeld el egy történetet, mely az elején nyugodt környezetben kezdődik olyan karakterekkel, akik később kihívásokba és kalandokba sodródnak, de a végén a problémáik megoldódnak, és tanulságos tapasztalatokkal gazdagodnak. Ez Arisztotelész ívének varázslata! Ez olyan, az ókori Görögországból származó OG történetformátum, amely évszázadok óta a történetmesélési siker receptje! Egyszerűen keveri a karakterfejlődést és az erkölcsi leckéket egy magával ragadó történethez.

#### ARISTOTLE'S ARC



### Három felvonásos szerkezet

- Most képzelj el egy, az Arisztotelész-ívhez nagyon hasonló történetet, de építsd fel úgy, mint egy három részből álló puzzle-t! Kezdd a hősök bemutatásával és világuk felállításával. Hozz be több puzzle-darabot a második részben, formáld hősedet a kihívások révén. Ez segít kialakítani egy kalandos vagy érdekesítő történetet. Végül szurkolj, ahogy a hősök legyőzzék a kihívásokat a történetfeloldás során. Olyan érzés lesz, mintha megtalálnád a puzzle utolsó darabját. Egy ilyen történet izgalmas folyamata fantasztikus eredményt hoz, és pillanatok alatt történetmesélő mesterré tesz!

#### THREE ACT STRUCTURE




## Freytag háromszöge

- Gustav Freytag, a németországi történetmesélő mester még több izgalmat adott ezekhez a történetmesélési struktúrákhoz. Háromszögének öt egyszerű, de erőteljes lépése van. Kezdd azzal, hogy feltárod szereplőid a közönségnek, és gondold át, hogyan töltesz meg feszültséggel egy konfliktust. A kibontakozó akció során a történeted olyanná válik, mint egy hullámvasút. Amint eléri a csúcst, ez a történeted tetőpontja, és a fordulópont a hősök számára. Aztán persze az utazásnak véget is kell érnie. Kezdd el megtervezni az akció levezetését – itt az ideje, hogy feloldd a kibontakozáskor felhalmozódó konfliktusokat! Ne felejts el a végpontig aláérezkedni, pozitív következtetéssel.



Tehát, leendő történetmesélő, gondolj ezekre a struktúrákra olyan alapként, amelyre annyi emeletet építhetsz, amennyit csak akarsz, de közben ne feledd, hogy a kilátásért megéri végigtalpalni a csúcsig vezető utat. Ne felejtsd el lekötni a közönséget, a történeteknek pedig szuper izgalmasnak kell lennie, és pillanatok alatt történetmesélő mesterré válhatsz!





## Történetek készítése izgalmas elemekkel

A történetmesélés elemei a történetek építőkövei. Vannak köztük izgalmas kalandok, meglepő cselekményfordulatok, egyedi erők, vagy akár beszélő állatok és időutazás, amelyek a történeteket lebilincselővé és szórakoztatóvá teszik. Íme néhány példa a népszerű filmekben használt történetmesélési elemekre. Tanuljuk meg ebből, hogyan hozhatunk létre izgalmas fordulatokat bármilyen történetben!

**Epikus küldetések:** Képzeld el, hogy olyan utazásra indulsz, mint Percy, Glover és Annabeth a *"Percy Jackson és az olimposziak"* című filmben. Ez olyan környezet létrehozása, ahol hőseink izgalmas küldetésekbe kezdenek, mint például rejtett kincsek felkutatása vagy varázslatos világok megmentése, a fantasy világba igazán könnyű bevonni a közönségedet!

**Titokzatos cselekményfordulatok:** Csakúgy, mint a *"Stranger Things"*-ben, a váratlan cselekményfordulatok a képernyő elé szögeznek. Képzeld el egy történetet, ahol azt hiszed, tudod, mi a helyzet, de aztán BUMM! Az egész teljesen másnak bizonyul! A cselekményfordulatok megírásának megtanulása valóban olyan készség, amelyet minden mesemondónak el kell sajátítania.

**Szuperhős kalandok:** Gondolj a Pókemberre, aki New Yorkban lengedezik a fonalán, vagy Elsa erejére a *"Frozen"*-ben. A szuperképességekkel rendelkező karakterekkel készült történetek akciódús és varázslatos kalandokat tesznek lehetővé. A varázslatokkal teli történet valószínűleg sok embert vonz, mert a közönség szereti felfedezni a szuperhősök birodalmát.

**Beszélő állatok és lények:** Emlékszel az *"Alvin és a mókusok"* című cuki kis mókusokra, akik képesek beszélgetni az emberekkel, és sok huncutságot is okozhatnak? A beszélő állatokkal vagy az emberekkel legjobb barátságba kerülő lényekkel készült történetek nagyszerűek a szórakoztató történetekhez.

**Időutazási fortélyok:** Próbáld meg a *"Vissza a jövőbe"* típusú szórakozást bevinni meséidbe! Képzeld el egy történetet, amelyben a szereplők különböző történelmi személyiségekkel találkoznak, váratlan idővonalakat fedeznek fel, és megváltoztatják az események menetét, miközben az időben utaznak. Az időutazási történet egy igazi kaland, amiből soha nem lesz elegendő!



## Merülj el a digitális történetmesélés világában

Tudtad, hogy magában a történetmesélésben is lehet szórakoztató csavar? A filmekkel kapcsolatban már utaltunk is erre. Most hivatalosan is üdvözlünk a digitális történetmesélés birodalmában, amely olyan, mintha a kreativitást keverné a modern technológiával. Itt a történetek életre kelnek képekkel, videókkal és hangokkal – ezek már nem csak szavak! Készülj fel izgalmas kalandokra a digitális történetmesélés univerzumában!

Digitális történetmesélővé válni azt is jelenti, hogy megtanuljuk irányítani a kész remekművek mögött rejlő varázslatot. Kezdd egy olyan digitális médium kiválasztásával, amely a szívedhez legközelebb áll, hogy maximális örömet és kitartást biztosítson a tanulási folyamatban. Ez segít abban is, hogy könnyebben kifejezd ötleteidet, érzelmeidet és tapasztalataidat.

Tekintsd meg ajánlásainkat olyan online eszközökhöz, amelyek az ötleteket fantasztikus digitális történetekké alakítják:

- Képekhez: [Canva](#) – Tervezz látványelemeket, grafikákat, plakátokat játszi könnyedséggel.
- Videókhöz: [Shotcut](#) – Videók szerkesztése, effektusok, zene hozzáadása a filmes történetmeséléshez.
- Hangokhoz: [Audacity](#) – Hangok rögzítése, keverése, podcastok vagy zenei történetek létrehozása, amelyek lenyűgözik a közönséget.
- Animációkhoz: [Powtoon](#) – Animálj ötleteket, készíts lenyűgöző vizuális történeteket animációs varázslattal.
- További multimédiához: [Adobe Spark](#) – Tervezz, adj hozzá videókat, szöveget – hozz létre multimédiás remekműveket.

Kipróbálhatod ezt a három egyszerű tevékenységet is, hogy először felfedezd vagy fokozd kreativitásodat. Fedezd fel hangodat, amely segít lebilincselő történetek létrehozásában, amelyeket megoszthatsz másokkal!

1. **Hozz létre hangulattáblát:** Hozz létre digitális hangulattáblát egy történet-ötlethez. Gyűjts képeket, színeket és idézeteket, amelyek megragadják történeted lényegét. Ez a vizuális inspirációs tábla irányíthatja történetmesélési utazásodat.
2. **Vizuális metaforák készítése:** Keress szimbolikus képeket az érzelmek metaforikus ábrázolásához. Például, egy hervadó virág szomorúságot vagy veszteséget jelképezhet. A szívárvány a boldogságot és a szép időket szimbolizálhatja a küzdelem után. Miután kiválasztottad a szimbólumokat, gondold át, hogyan közvetítheted a történetet másoknak. Nyugodtan használhatsz bármilyen online digitális eszközt.
3. **Karakterkeverés:** Kombinálj két teljesen különböző karaktert a kedvenc történeteidből vagy akár a való életből. Képzeld el, hogyan lépnének kapcsolatba egymással egy új kalandban. Használd kedvenc digitális eszközödet e szórakoztató hibridek vizuális megjelenítéséhez.

## A digitális történetmesélés platformok felfedezése

Lehet, hogy már van egy történeted a fejedben, vagy talán még mindig a legelején jársz a történetmesélési utazásodnak a digitális birodalomban. Akárhogy is, szánj egy kis időt a különböző platformok felfedezésére, amelyek multimédiás elemeken keresztül elősegítik a kreativitást és az önkifejezést. Készülj fel arra, hogy ihletet meríts és tágítsd látókörödöt ezekkel a nagyszerű platformokkal, amelyek tökéletesek a digitális történetmeséléshez:

- [Canva](#): Tervezz vizuális történeteket, poszttereket és grafikákat a Canva felhasználóbarát felületével. Alakítsd ötleteidet lenyűgöző látványvilággá, és oszd meg őket alkotótársaiddal!
- [Instagram](#): Oszd meg történeteid fényképeken, videókon és rövid feliratokon keresztül. Ne felejtse el végiggondolni, hogyan készíts magával ragadó bevezetést a történeteidhez.
- [TikTok](#): Filmeket és rövid videókat készíthetsz zenével, effektusokkal és kreativitással. Történeteid dinamikus formátumban való megosztása ennek az egyik leghatékonyabb és legerősebb módja!
- [YouTube](#): Nézz, készíts és tölts fel videókat történeteiből, és érdeklődj a globális közönséget. Merülj el mélyen a történetmesélés erejében videókon keresztül!
- [X \(korábbi Twitter\)](#): Hozz létre rövid, lenyűgöző történeteket legfeljebb 280 karakter felhasználásával fényképek és videók kíséretében egy mikroblog-platformon.

Ezek a platformok különféle módokat kínálnak a fiatal digitális történetmesélőknek arra, hogy kifejezzék magukat, és kapcsolatba léphessenek társaikkal a digitális világban. Fedezd fel, mi illik hozzád és mi inspirál a legjobban, és mélyítsd el digitális történetmesélési utazásodat!



Megismerheted a történetmesélés online terekben való felhasználásának módszereit. Ezek a módszerek értékes kapcsolatokat építenek ki a történetmesélők és a közönség között, és segítenek életre kelteni a fantasztikus narratívákat!



1. **Történetek megosztása a közösségi médiában:** Képzeld el, hogy olyan platformokon osztod meg egyedi történeteid, mint az Instagram, a Facebook vagy az X (korábban Twitter). A mikrofikció, amely rövid és hatásos történetmesélés, nagyszerű módja annak, hogy elbűvöld közönséged, és kapcsolatba léphess más diatalokkal. Ez olyan, mintha apró darabokban mesélnéd el a történetet, ami tökéletes a figyelem felkeltésére nyüzsgő online világunkban.



2. **Blogírás:** Azáltal, hogy online cikkek írásával mesemondóvá válsz, bonyolult ötleteket vagy eseményeket magyarázhatsz el a történetmesélési struktúrák varázslatával. Mintha egy kalandba vinnéd olvasóid, miközben valami újat tanítasz nekik.



3. **Vlogging:** A vlogolás olyan, mint a blogírás, de a látvány és a hangok hozzáadott erejével. Képes leszel vizuálisan megmutatni tapasztalataid és gondolataid. Olyan ez, mint egy saját kisfilm, ahol egyszerre lehetsz a sztár és a rendező!



4. **Podcastok készítése:** Ha szereted használni a hangod és játszani a klassz hangeffektusokkal, a podcast lehet az igazi hivatásod. A podcastok olyanok, mint a hordozható történetek, amelyeket bármikor és bárhol meghallgathatsz.



5. **Csatlakozás online játékokhoz:** Sok online játék elképesztő narratívával bontakozik ki, ahogy a játékosok különböző szinteken haladnak. Történetmesélőként lebilincselő kalandokat és párbeszédet készíthetsz a hősöknek, hogy a többi játékost lekötve és izgatottan várja, hogy mi fog történni ezután.





## Engedd szabadjára a történetmesélés varázslatát 8 egyszerű lépésben

Most, hogy felfedezted a fantasztikus történetek titkait, megtanultad, hogyan készíthetsz történeteket izgalmas elemekkel, és belemerültél a digitális történetmesélés világába, készen állsz arra, hogy életre keltsd fantáziád, és megoszd másokkal az eredményeket. Nézd meg ezt a fantasztikus, 8 lépésből álló digitális történetmesélési folyamatot, és készülj fel, hogy tündökölj történeteiddel!



### 1. lépés: Kezdj egy ötlettel

- Minden digitális történet egy ötlettel indul, rajtad múlik, honnan származik az ötlet. Ezek a történetek lehetnek kitaláltak vagy valóságosak. Ha van egy ötleted, valósítsd meg: írd egy jegyzetet, hozz létre egy rövid bekezdést, rajzolj gondolattérképet vagy használj más tervezési eszközöket.

### 2. lépés: Kutatás, felfedezés, tanulás

- Mind a szépirodalmi, mind pedig a hétköznapi történetekhez bele kell mélyedned az adott témába; ez megtanít a különböző nézőpontok ellenőrzésére. Rendszerezheted felfedzéseidet olyan eszközökkel, mint például gondolattérképek vagy digitális jegyzetelés.

### 3. lépés: Írd forgatókönyvet!

- Egy üres oldal ijesztő lehet, ezért ne hagyd ki az 1. és 2. lépést. Ha van jegyzeted, az már elég lehet kezdenek. Ha jól utánajártál a témának, a forgatókönyv gyakorlatilag megírja magát. Már megvannak a darabok; csak illeszd össze őket.

### 4. lépés: Storyboard, terv

- A nagyszerű történetek nem állnak meg a forgatókönyvnél. Most a vizuális történetmesélésre kell összpontosítanod. A Storyboard segít megérteni a különböző médiumok használatát. Az egyszerű storyboardon van hely a képeknek és a forgatókönyvnek, míg a haladók átmeneteket és zenei ötleteket is tartalmaznak.

## 5. lépés: Gyűjts össze és hozz létre képeket, hangot és videókat

- Itt történik a varázslat. Mindegyik választás meghatározza a digitális történeted hangulatát. Itt az ideje, hogy beszéljünk olyan dolgokról is, mint például a látványvilág kiemelése.

## 6. lépés: Összeillesztés

- Itt ölt testet a remekmű. Látni fogod, hogy szükség van-e javításra a storyboardon, és minden megvan-e a történet létrehozásához. Az utolsó simítások is lehetnek kreatívak: keverd össze a képeket, alakíts ki átmeneteket, és adj hozzá zenét vagy hangokat. Ne felejtse el ellenőrizni a szerzői jogi szabályokat!

## 7. lépés: Megosztás

- Az online megosztás nem nagy dolog manapság, miért ne tennéd meg? Találd meg a módját, hogy megmutasd történeted nagyobb közönségnek pl. a digitális platformokon! Ha tudod, hogy mások is látják a munkádat, az valóban növelheti a motivációd, hogy a lehető legjobb eredményt érjed el történeteddel.

## 8. lépés: Reflexió és visszajelzés

- Ez a rész rendkívül fontos a nem formális tanulási folyamatban. Az egész a kérdések feltevéséről szól: Mit tanultál? Mit élveztél a legjobban? Milyen újdonságokat tudtál meg magadról? Min változtatnál legközelebb? Reflektálj és fejlődj digitális történeteink keresztül!

Ne feledd, a kulcs az, hogy kreatív és hiteles legyen a történetmesélés, ez a varázslat. Történeted egyedülálló, és megérdemli, hogy a maga kreatív módján megosszák a világgal!





## **5. MODUL: ADATVÉDELEM ÉS SZERZŐI JOGOK A DIGITÁLIS TÖRTÉNETMESÉLÉSBEN**

Célkitűzés	Ennek a fejezetnek a célja, hogy felvilágosítsa a fiatalokat az adatvédelem és a szerzői jogok fontosságáról a digitális történetmesélés kontextusában, lehetővé téve számukra, hogy megvédjék magánéletüket és tiszteletben tartsák a szerzői jogi törvényeket, miközben digitális történeteket készítenek és megosztanak.
Célok	<ul style="list-style-type: none"><li>• Megérteni az adatvédelem fogalmát és annak jelentőségét a digitális korban.</li><li>• Megérteni a szerzői jog alapjait és a digitális történetmesélésben betöltött következményeit.</li><li>• Megtanulni a személyes adatok védelmének és a szerzői jogok tiszteletben tartásának stratégiáit, amikor digitális történeteket készítünk.</li></ul>





## Adatvédelem és digitális történetmesélés: az online jelenlét biztonsága

A mai digitális korban, ahol a történetek megosztása és az online kapcsolattartás a norma, kulcsfontosságú, hogy megértsük az adatvédelem fogalmát és a digitális történetmeséléssel kapcsolatos kockázatokat. Merülj el benne, és fedezd fel, hogyan védheted meg digitális lábnyomod!

Az adatvédelem a személyes adatok feletti ellenőrzést jelenti, még az online világban is. Ügyelj arra, hogy mit osztasz meg, ki férhet hozzá ehhez, és hogyan használható fel. Ne feledd, az internet soha nem felejt, ezért gondold át, mielőtt bármit közzéteszel:

- **Digitális lábnyom:** Minden kattintás, lájk és komment nyomot hagy. Digitális lábnyomod magában foglalja az online jelenlédet. Potenciális munkaadók, főiskolák vagy barátok kereshetnek rá. Legyél tudatában, hogy mit osztasz meg, és gondold a magadról mutatni kívánt képre.
- **Személyes határok:** Határozd meg, mit osztasz meg, és kivel. Nem kell mindent megosztanod! Bízz a megérzéseiben, és fontold meg, hogy életed bizonyos aspektusait megtartod magadnak. Tartsd tiszteletben saját határaidat.



A digitális történetmesélés hatásos lehet, de alapvető fontosságú a magánélet védelme is. Vedd figyelembe ezeket a kockázatokat és kihívásokat:

- ➔ **Tájékozott hozzájárulás:** Ismerd meg, hogyan használják fel és osztják meg személyes adataid a digitális történetmesélési projektekben. Adj és kérj beleegyezést a tájékoztatás után, és győződj meg arról, hogy megfelelő-e a tartalom láthatóságának és ellenőrzésének szintje.
- ➔ **Adatvédelmi beállítások:** Ismerd meg a közösségi média és más platformok adatvédelmi beállításait. Segítségükkel kezelheted, hogy ki láthatja bejegyzéseidet és személyes adataidat. Rendszeresen ellenőrizd és frissítsd beállításaidat, hogy azok megfeleljenek az elvárásaidnak.
- ➔ **Adatbiztonság:** Véd meg személyes adataidat. Használj magas szintű biztonsági intézkedéseket tartalmazó platformokat. Kerüld az érzékeny adatok szükségtelen megosztását, és mindig használj erős, egyedi jelszavakat fiókjaidhoz.
- ➔ **Szerzői jogi szempontok:** Tartsd tiszteletben a szerzői jogi törvényeket, amikor olyan tartalmat használasz, mint a képek, zene vagy videók. Szerezz engedélyt, vagy használj jogdíjmentes vagy *Creative Commons* licenccel rendelkező tartalmat. Tüntesd fel az eredeti alkotókat!



A fiatal felnőttek, ha megértik a magánélet védelmét a digitális korban, és tisztában vannak a digitális történetmesélés kockázataival, megvédhetik online jelenlétüket. Ügyelj arra, hogy mit osztasz meg, és hogyan használhatják adataid. Használd ki a digitális történetmesélés erejét, miközben megvéded személyes adataidat. Legyél tájékozott, hozz tudatos döntéseket, és élvezd a digitális világot felelősségteljesen!

## Szerzői jog és kreatív kifejezőmód

Üdvözlünk a kreatív kifejezőmód és a szerzői jog világában! Ebben a digitális korban, ahol a történetmesélés új dimenziókat öltött, fontos megérteni a szerzői jog fogalmát és azt, hogy az hogyan vonatkozik kreatív munkáidra.

A szerzői jog olyan jogi fogalom, amely kizárólagos jogokat biztosít az eredeti művek – például irodalom, zene, művészet és digitális tartalom – alkotóinak. Megvédi alkotói jogukat, és biztosítja, hogy minden alkotás felhasználásának és terjesztésének módja szabályozható maradjon.

A szerzői jog célja kettős: jutalmazni az alkotókat szellemi erőfeszítéseikért, valamint előmozdítani a művészetek és a kultúra fejlődését. Azáltal, hogy kizárólagos jogokat biztosít az alkotóknak, a szerzői jog arra ösztönzi őket, hogy folytassák innovatív és tartalmas alkotások készítését, amelyek gazdagítják társadalmunkat.

### **A digitális történetmeséléssel kapcsolatos szerzői jogi törvények feltárása:**

A digitális történetmesélés területén a szerzői jogi törvények döntő szerepet játszanak az alkotók jogainak védelmében és műveik méltányos felhasználásában. Amikor digitális történetmesélésben veszel részt, legyen szó írásról, zenéről, látványelemekről vagy multimédiás tartalmakról, elengedhetetlen, hogy tisztában légy a szerzői jogi vonatkozásokkal.

Alkotóként te rendelkezel az eredeti digitális történet szerzői jogaival. Ez azt jelenti, hogy mások nem használhatják, reprodukálhatják vagy terjeszthetik munkádat a te engedélyed nélkül. Szabadon dönthetsz arról, hogy történeteid hogyan osztd meg és véded a digitális környezetben.





Ugyanilyen fontos azonban mások szerzői jogainak tiszteletben tartása is! Amikor meglévő műveket építesz be digitális történeteidbe, például zenét, képeket vagy videoklipet, meg kell győződnöd arról, hogy rendelkezel a szükséges engedéllyel vagy licencekkel. Ez magában foglalhatja a szerzői jog tulajdonosának engedélyét, vagy olyan művek felhasználását, amelyek *Creative Commons* licencek alatt állnak rendelkezésre, amelyek keretet biztosítanak a megosztáshoz bizonyos feltételek mellett.

Ne feledd, a szerzői jogi törvények azért léteznek, hogy egyensúlyt teremtsenek az alkotók jogainak védelme és a kreativitás előmozdítása között. A szerzői jogok megértésével és tiszteletben tartásával magabiztosan fejezheted ki magad, miközben tiszteletben tartod mások jogait.

Összefoglalva, a szerzői jog a kreatív környezet szerves részét képezi, beleértve a digitális történetmesélést is. Felhatalmazza az alkotókat arra, hogy megosszák történeteiket, védi jogaikat, és ösztönzi a művészetek és a kultúra növekedését. Digitális történetmeséléssel foglalkozó fiatal felnőttek szánják időt arra, hogy megismerd a szerzői jogi törvényeket, kérj engedélyt, ha szükséges, és ünnepeld a kreativitás erejét, miközben tiszteletben tartod mások jogait.



Folytasd az alkotást, a történetmesélést a digitális kifejezés világában!



## Felelős digitális történetmesélés

A digitális korban, ahol a történeteink megosztása minden eddiginél egyszerűbbé vált, fontos, hogy felelős digitális történetmesélési gyakorlatokat alkalmazzunk. Ez azt jelenti, hogy szem előtt kell tartanunk az adatvédelmi szabályokat, és tiszteletben kell tartani a szerzői jogokat és a szellemi tulajdonjogokat. Ezen gyakorlatok elfogadásával megvédheted személyes adataid, tiszteletben tarthatod mások munkáját, és hozzájárulhatsz a pozitív digitális környezet kialakításához. Nézzünk meg néhány stratégiát a felelős digitális történetmeséléshez.

### 1 Stratégiák a személyes adatok védelmére a digitális történetmesélésben

Amikor megosztod történeteidet az interneten, nagyon fontos figyelembe venni az adatvédelmet. Íme néhány stratégia, amelyek segítenek megvédeni személyes adataidat:

a) Gondolkozz, mielőtt megosztanál: Mielőtt bármit közzétennél az interneten, kérdezd meg magadtól, hogy tartalmaz-e olyan személyes adatokat, amelyeket szívesen megosztanál másokkal. Ügyelj a lehetséges következményekre, és fontold meg az adatvédelmi beállítások módosítását, hogy szabályozd, ki férhet hozzá a tartalmaidhoz.

b) Légy szelektív a közönséggel: Gondosan válaszd ki a közönséged, amikor személyes történeteket osztasz meg. Használd az adatvédelmi beállításokat, hogy csak azokra korlátozd a tartalomhoz való hozzáférést, akikben megbízol. Légy óvatos, amikor általad nem ismert emberektől kapsz követési felkérést vagy jelölést.

c) Biztosítsd fiókjaid: Használj erős, egyedi jelszavakat online fiókjaihoz, és lehetőség szerint engedélyezd a kétlépcsős hitelesítést. Rendszeresen tekintsd át és módosítsd adatvédelmi beállításaidat, hogy azok megfeleljenek preferenciáidnak.

d) Ügyelj a földrajzi helymeghatározásra: Kerüld el, hogy valós időben megoszd pontos helyed, és ne jelöld meg tartózkodási helyet minden bejegyzésedben. Ez az információ veszélyeztetheti magánéletedet és biztonságodat. Fontold meg a helymegosztási funkciók letiltását a közösségi média platformokon.



## 2 A szerzői jogok és a szellemi tulajdonjogok tiszteletben tartása

A digitális történetmesélés gyakran magában foglalja a média különféle formáinak használatát, például képeket, videókat és zenét. Fontos a szerzői jogok és a szellemi tulajdonjogok tiszteletben tartása. A következőképpen figyelhetsz erre:

a) Használj szerzői jogoktól mentes vagy licencelt tartalmat: Keress szerzői jogoktól mentes vagy *Creative Commons* licenccel rendelkező tartalmat, amely lehetővé teszi az újrafelhasználást. Számos webhely ingyenes stock képeket, zenét és egyéb médiát kínál, amelyeket felhasználhatsz digitális történetmesélési projektjeihez.

b) Add meg a megfelelő forrásmegjelölést: Ha valaki más munkáját használod, gondoskodj a megfelelő forrásmegjelölésről. Tüntesd fel az eredeti alkotót a nevének, a mű címének és lehetőség szerint a forrásra mutató hivatkozással. Ez azt mutatja, hogy tiszteletben tartod a szellemi tulajdonjogait.

c) Kérj engedélyt, ha szükséges: Ha olyan szerzői joggal védett anyagot szeretnél használni, amely nem érhető el *Creative Commons* licenc alatt, lépj kapcsolatba az alkotóval vagy a szerzői jog tulajdonosával, és kérj engedélyt. Ha szükséges, kérj írásbeli hozzájárulást.

d) Kerüld a plágiumot: Digitális történeteid létrehozásakor ügyelj arra, hogy a tartalom eredeti legyen, és ne sértse mások munkáját. Megfelelően hivatkozz minden forrásra vagy inspirációra, amelyből merítettél.

E felelős digitális történetmesélési gyakorlatok elfogadásával megvédheted magánéletedet, tiszteletben tarthatod mások jogait, és hozzájárulhatsz egy pozitív online közösséghez. Ne feledd, minden megosztott történetnek tükröznie kell értékeidet, és hozzá kell járulnia mindannyiunk közös digitális világához.



Továbbra is meséld el történeteid, de tedd ezt felelősségteljesen, a magánélet és a szerzői jogok tiszteletben tartásával!

**DIGITÁLIS TÖRTÉNETMESÉLÉS A FIATALOK MENTÁLIS EGÉSZSÉGÉÉRT**  
**2021-1-HU01-KA220-YOU-000029270**



**Az Európai Unió  
társfinanszírozásával**

*Az Európai Bizottság e kiadvány elkészítéséhez nyújtott támogatása nem jelenti a tartalom jóváhagyását, amely csak a szerzők nézeteit tükrözi, és a Bizottság nem tehető felelőssé a kiadványban található információk esetleges felhasználásáért.*